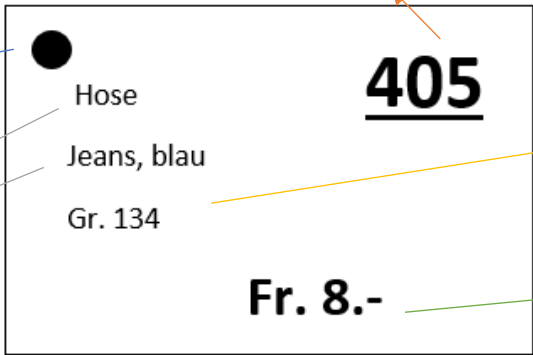


Beschrieb zur Etikettierung der Ware:

Gestaltung und Masse des Etiketts:

- Bitte etwas dickeres Papier nehmen, ca. 8 x 5 cm
- Eine 'eigene' Papier- oder Schriftfarbe ist auch möglich
- Oben links lochen, fürs anbinden an der Ware
- Was ist es?
- Kurzer **Beschrieb, was und Farbe:** sehr hilfreich, (abgefallene Zettel können so ev. doch noch zugeordnet werden)




Eigene Kundennummer, oben rechts und **dick** schreiben. Bitte gut lesbar und deutlich schreiben

- Kleider/ Schuhgröße

- Preis, etwas dicker (gerundet, ohne Rappen)

Tipps fürs Etikettieren an Kleidungsstücken:

Erlaubte Anschreib-Materialien:




NICHT erlaubt sind:



Unbedingt allgemein **KEINE** Nadeln, Sicherheitsnadeln und Büroklammern verwenden!


Tipps fürs Etikettieren an Spielwaren und Zubehör:

Erlaubte Anschreib-Materialien:



- Schachteln bitte **IMMER** mit Malerlebeband zukleben.

NICHT erlaubt sind:



KEIN klares Klebeband und KEINE Klebe-Etiketten!

Etikett kann entweder...

- mit Schnur wie auf Foto, montiert werden (darf nicht abfallen können)
- oder mit Malerlebeband, an mind. zwei Ecken fixiert werden (es muss an der Kasse gut entfernt werden können)

Herzlichen Dank für Eure
Mitarbeit,
Euer Börsen- Team